


# ISCRIZIONI ON-LINE

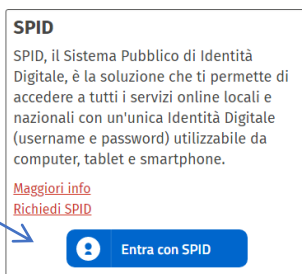
COME NOTO LE ISCRIZIONI DEGLI STUDENTI ALLA CLASSE PRIMA PER L'ANNO SCOLASTICO 2023-2024, POTRANNO ESSERE EFFETTUATE ESCLUSIVAMENTE **on-line** DAL 15 GENNAIO AL 15 FEBBRAIO 2023

1. VISITARE IL SITO: **my.civis.bz.it**

2. CLICCARE "I MIEI SERVIZI".



3. PER CHI È IN POSSESSO DELL'ACCESSO DEI SERVIZI ON-LINE: (SPID - SISTEMA PUBBLICO DI IDENTITÀ DIGITALE) PROCEDERE CON 'AUTENTIFICAZIONE.



SELEZIONARE LA SOCIETÀ CHE OFFRE I SERVIZI WEB:



PROCEDERE ALL'AUTENTIFICAZIONE:





4. PER CHI HA ATTIVATO LA CARTE PROVINCIALE DEI SERVIZI:  
SCEGLIERE (CARTA DEI SERVIZI).

**Carta Servizi**

La tua Carta Servizi ti permette di accedere ai servizi online locali e nazionali della pubblica amministrazione. La Carta Servizi deve prima essere attivata presso il comune, poi inserita nel lettore con il PIN.

[Cos'è la Carta Servizi?](#)  
[Come si installa il lettore?](#)

Inserisci la Carta Servizi, Carta Nazionale Servizi (CNS) o la Carta d'Identità Elettronica (CIE) nel lettore

5. PER CHI HA ATTIVATO UN ACCOUNT EGOV:  
SCEGLIERE (ACCEDI).

**eGov account**

L'eGov account è un'utenza non certificata erogata dalla pubblica amministrazione dell'Alto Adige per accedere in modo semplice e veloce ai servizi che non richiedono un particolare livello di sicurezza.


[Come si crea un eGov account?](#)

Accedi con l'eGov account non certificato

6. PER CHI HA ATTIVATO UN ACCOUNT eIDAS:  
SCEGLIERE (LOGIN WITH eIDAS).

**eIDAS**

Sign in with a digital identity from another European Country

 Login with eIDAS

NB: PER LE INFORMAZIONI SU COME OTTENERE SPID <https://www.spid.gov.it/richiedi-spid>

